



RUTA DEL NEUMÁTICO 2026

INFOTALLER.tv  
Diario de la Posventa de Automoción

INFOCAP  
Información B2B de valor

# TOP 200 TALLERES DE NEUMÁTICOS Y MECÁNICA RÁPIDA



# EMPRESAS PARTICIPANTES



# Top 200



## Ranking de talleres especialistas de neumáticos y mecánica rápida

Tras ofrecer los datos económicos de los fabricantes y distribuidores, Infocap completa su análisis del mercado del neumático con este Top 200, en el que se incluye la facturación oficial de 2023 y 2024 de las 200 primeras empresas propietarias de talleres multimarca especialistas de neumáticos y mecánica rápida.

**Infocap publica** en estas páginas su Top 200 de la reparación especialista, que incluye la facturación y el resultado neto oficial de las 200 primeras empresas propietarias de talleres especialistas de neumáticos y mecánica rápida en España. Esta información, junto con los rankings de fabricantes (página 32) y distribuidores de neumáticos (página 58), permite extraer conclusiones útiles a los distintos actores del sector del neumático.

**Según los datos** de este ranking, las 200 primeras empresas propietarias de talleres multimarca especialistas de neumáticos y mecánica rápida, registraron una facturación neta conjunta de 2.487,1 millones de euros en 2024, lo que supone un incremento del 4,3% respecto al ejercicio anterior, con una rentabilidad del 3%. El comportamiento, aunque positivo, se queda por debajo de la subida de facturación del ejercicio anterior (6,1%), con el beneficio estancado (2,9% en años 2022 y 2023) por tercer año consecutivo.

**Por otro lado,** si ampliamos el número de empresas y tenemos en cuenta las 400 primeras (Top 400 de

la reparación especialista incluido en la Ruta del Neumático Pro, ver página 87), la facturación conjunta crece bastante más, alcanzando los 2.774 millones de euros, pero con una décima menos de crecimiento (4,2%) y una más de rentabilidad (3,1%).





**De las 200 compañías** analizadas en este Top, hay 38 cuyos datos de facturación incluyen, además de la actividad de reparación, la distribución de neumáticos. En la última columna de la tabla se especifica qué empresas son también distribuidoras. Como se puede observar analizando en detalle el ranking, este tipo de compañías que combinan las actividades de reparación y distribución domina la primera mitad de la tabla. De hecho, de las 25 primeras, 10 corresponden a este perfil.

**Para la recopilación** de los datos de este Top 200 se han mantenido los mismos criterios que en el resto de rankings de los monográficos de Infocap. Todas las cifras económicas (facturación y resultado) y de número de empleados son las declaradas oficialmente por las propias

compañías y proceden del Registro Mercantil o, en su defecto, son estimaciones basadas en las cifras registradas por dichas empresas en ejercicios anteriores. Para ofrecer una visión lo más actualizada posible del potencial de cada compañía, cuando se trata de empresas con el/los mismo/s propietario/s, se agregan las facturaciones y resultados de las diferentes sociedades que la componen en la actualidad para ofrecer una cifra de negocio conjunta.

**Por otra parte,** el número de talleres ha sido facilitado, casi en su totalidad, por las propias empresas que aparecen en el ranking. Cuando se trata de compañías que gestionan redes de talleres, esta cifra es la del total de sus centros, incluidos franquiciados.

**Dada la complejidad** de este trabajo, que requiere la interpretación y transcripción de un elevado número de datos, pedimos disculpas de antemano por los posibles errores que hayan podido registrarse y solicitamos su colaboración a las empresas que aparecen en él para corregirlos en próximos rankings. ●

	▲▼	Denominación Social	Red	Sede	Ventas 2024	Ventas 2023	Dif.	Rdo. 2024	% sobre ventas	Empl.	Tall.	Distr.
1	▶	NEUMÁTICOS SOLEDAD (*) [GRUPO]	CONFORTAUTO / BLACKTIRE / ECOL. DRIVE / NEUMAGÓ	ALICANTE	406.814	405.800	0,2%	5.910	1,5%	1.086	84	SÍ
<p><b>CONFORTAUTO</b>, que ha sido galardonada por segundo año consecutivo con el premio "Mejor servicio del año" en la categoría de reparación y mantenimiento del automóvil, otorgado por "Comercio del Año", ha abierto un megacentro de servicios en Alcobendas (Madrid) que ocupa una extensión de más de 6.000 m<sup>2</sup>, con estación de servicio y electrolinería, boxes de lavado y tienda de conveniencia. Cuenta con equipamiento de última generación y servicios integrales orientados a mejorar la experiencia del cliente, que le sitúan como uno de los centros más innovadores y vanguardistas de España.</p> 												
2	▶	GRUPO RODI [GRUPO] (*)	RODI MOTOR SERVICES	LLEIDA	288.089	277.999	3,6%	19.289	6,7%	2.111	177	NO
3	▶	NOROTO (NORAUTO)	NORAUTO	VALENCIA	243.505	224.522	8,5%	15.039	6,2%	2.276	92	NO
4	▶	EUROMASTER AUTOMOCIÓN Y SERVICIOS (*)	EUROMASTER	MADRID	176.047	161.630	8,9%	-2.141	-1,2%	897	453	NO
<p><b>Euromaster</b>, que ya dispone de 554 talleres por toda la Península Ibérica, de los cuales 453 se encuentran en España, mientras que el centenar restante se distribuye entre Portugal y Andorra, ha conseguido un crecimiento de ventas casi el 50% en el último lustro y una cuota del 7% en turismo y 25% en V.I. en el año 2025. Una consolidación que también se afianza en la venta de neumáticos, tras comercializar en 2025 más de 1,7 millones de neumáticos para vehículos ligeros y más de 468.000 para vehículos industriales, lo que supone un 7% más y un 9% más, respectivamente, en comparación con las ventas registradas en 2024.</p> 												
5	▶	FEU VERT IBÉRICA	FEU VERT	MADRID	148.971	139.018	7,2%	6.628	4,4%	1.458	105	NO
<p><b>Feu Vert</b>, cuya matriz en Francia ha sido vendida al grupo inmobiliario Bassac abriendo una nueva etapa centrada en la "digitalización y las nuevas formas de movilidad", cerró 2025 a golpe de récord: incremento del 6,9% en ventas en cifra de negocio, atendiendo a 2,3 millones de clientes y gestionando 1,1 millones de operaciones de mantenimiento y reparación, con más de 500.000 de neumáticos instalados en vehículos, 227.000 operaciones de cambio de aceite o 136.000 de baterías. Además, la productividad por box de taller ha crecido un 4,1% en el último año y los indicadores de satisfacción del cliente han aumentado en 3,4 puntos apoyados en las mejoras de los tiempos de intervención, la homogeneidad del servicio y las herramientas digitales de trazabilidad.</p> 												
6	▶	RECACOR (RECAUCHUT. CÓRDOBA) [GRUPO]		CÓRDOBA	131.585	135.215	-2,7%	2.401	1,8%	493	55	SÍ
7	▶	ANJANA INVESTMENTS (*) (AURGI / MOTORTOWN)	AURGI / MOTORTOWN	MADRID	78.953	74.804	5,5%	-6.166	-7,8%	749	106	NO
8	▶	FIRST STOP SOUTHWEST (*)	FIRST STOP	MADRID	70.230	67.752	3,7%	1.570	2,2%	333	524	NO
9	▶	GR. BALDAJOS [GRUPO] (*)	FIRST STOP	ASTURIAS	33.244	38.782	-14,3%	587	1,8%	198	28	SÍ
10	▶	NEUMÁTICOS ATLÁNTICO	FIRST STOP	S/C TENERIFE	30.891	31.444	-1,8%	3.378	10,9%	236	18	SÍ
11	▶	MIDAS SILENCIADOR (*)	MIDAS	MADRID	27.332	25.321	7,9%	209	0,8%	126	210	NO
<p><b>Midas</b> ya ha alcanzado el 1% de cuota de mercado total y aspira a doblarla a medio-largo plazo tras obtener un crecimiento del 6,3% en tráfico a los centros en 2025, lo que refleja el dinamismo y la confianza de los clientes. Además, las citas online han aumentado un 30% en este ejercicio fiscal y el 10% de las ventas ya procede de clientes que reservaron a través de la web, consolidando el canal digital como una pieza estratégica para la compañía, evolucionando junto a los hábitos de los usuarios, que demandan procesos más ágiles, accesibles e intuitivos. En términos de experiencia de cliente, los talleres Midas han obtenido NPS de 76 puntos y una valoración de 4,4 estrellas en Google, indicadores que confirman el elevado nivel de satisfacción y la calidad del servicio prestado.</p> 												
12	▲1	NEUM. TXEPETXA [GRUPO]	NT2	GUIPÚZCOA	23.603	22.344	5,6%	645	2,7%	30	84	SÍ
13	▼1	NEUMÁTICOS LUCENA		CÓRDOBA	23.036	20.462	12,6%	621	2,7%	23	1	SÍ
14	▲1	NEUMÁTICOS MOTOVAL		CÁCERES	22.729	18.112	25,5%	411	1,8%	11	1	NO
15	▲1	GRUPO NEUMÁTICOS GALDAKAO 2002	GNG	VIZCAYA	22.623	22.530	0,4%	432	1,9%	51	14	SÍ
16	▲1	ANDRÉS ZAMORA E HIJOS	FIRST STOP	VALENCIA	19.152	14.781	29,6%	853	4,5%	51	5	NO
17	▲5	CARTER-CASH ESPAÑA	CARTER-CASH	MADRID	14.893	11.251	32,4%	-424	-2,8%	87	12	NO
18	▶	NEUM. IRUÑA [GRUPO]	VULCO	NAVARRA	14.598	14.342	1,8%	53	0,4%	96	7	SÍ
19	▲1	REP. REYES [GRUPO]	EUROMASTER	MADRID	12.335	11.780	4,7%	919	7,5%	50	4	NO
20	▲3	AUTO RUEDAS RIESTRA	FIRST STOP	ASTURIAS	11.984	11.054	8,4%	334	2,8%	28	8	NO
21	▶	NEUMÁTICOS ABEL SÁNZ	FIRST STOP	ÁVILA	11.727	11.539	1,6%	467	4,0%	23	3	NO
22	▲2	NEUMÁTICOS KMO		MADRID	11.120	10.572	5,2%	1.228	11,0%	49	8	NO
23	▲2	GRUPO NEUMASTOCK		MADRID	10.171	9.768	4,1%	701	6,9%	77	3	SÍ

(\*) 1. La cifra incluye la actividad de distribución, así como la de reparación a través de sus 84 centros propios. 2. Incluye la facturación del negocio de Grupo Salco, adquirido a principios de 2025. 4. La cifra se refiere a sus centros propios. En 2024, incluidos franquiciados, ingresó unos 430 millones de euros. 7. Propiedad de Mutua Madrileña desde julio de 2024, que ha creado la sociedad Mutuamad Motor Network para la gestión de sus centros. 8. La cifra de facturación se refiere a sus centros propios. 9. Incluye facturación y los 12 centros de Omnia Motor, así como los seis talleres de Palacios Total Car Service, adquiridos en octubre de 2022. 11. La cifra se refiere a sus centros propios de Midas. La facturación conjunta de todos los centros, incluidos franquiciados, fue de 82,4 millones de euros.

Fuente: Infocap. Ventas netas y resultados en miles de euros. En gris: estimado.

	▲▼	Denominación Social	Red	Sede	Ventas 2024	Ventas 2023	Dif.	Rdo. 2024	% sobre ventas	Empl.	Tall.	Distr.
24	▲2	TU RUEDA	FIRST STOP / BR. PARTNER	HUELVA	9.692	9.575	1,2%	467	4,8%	45	7	NO
25	▲3	MACISA RUEDAS INDUSTRI. (*)	EUROMASTER	ZARAGOZA	9.345	9.277	0,7%	176	1,9%	47	4	SÍ
26	▲5	TALLERES LUIS NOGUÉS	EUROMASTER	LA RIOJA	8.779	7.831	12,1%	275	3,1%	23	3	NO
27	▲2	PNEUMÁTICOS PERELLÓ	EUROMASTER	GIRONA	8.687	8.506	2,1%	234	2,7%	34	2	NO
28	▲6	TALLERES RUBIO Y GÓMEZ	EUROMASTER	VALENCIA	8.461	7.078	19,5%	644	7,6%	17	1	SÍ
29	▼2	NEUMÁTICOS MEDINA	FIRST STOP	MADRID	8.281	9.867	-16,1%	143	1,7%	26	2	SÍ
30	▶	NEUMÁT. ELMA SERVICIOS	FIRST STOP	MADRID	8.187	7.948	3,0%	20	0,2%	46	1	SÍ
31	▲4	TECNO TYRES	FIRST STOP	ALICANTE	7.277	7.043	3,3%	565	7,8%	19	3	SÍ
32	▲6	TYRES SERV. COSTA CÁLIDA	CONFORTAUTO	ALICANTE	7.255	6.840	6,1%	269	3,7%	39	6	NO
33	▲3	NEUMÁTICOS BUITRAGO	FIRST STOP	GRANADA	7.131	6.926	3,0%	217	3,0%	33	6	NO
34	▼2	VICTYRES	FIRST STOP	MURCIA	7.100	7.642	-7,1%	125	1,8%	15	2	SÍ
35	▲5	CENTER'S MAÑAS (CENTER'S AUTO) (*)	CENTER'S AUTO	GRANADA	6.994	6.747	3,7%			54	6	NO
36	▼3	NEUM. Y SERV. BEHOBIA	NT2	GUIPÚZCOA	6.957	7.213	-3,5%	15	0,2%	15	1	NO
37	▲4	NEUMÁTICOS VIZCAYA	FIRST STOP	VIZCAYA	6.955	6.591	5,5%	61	0,9%	43	7	SÍ
38	▲4	LEBENAUTOMOTIVE (*)	BESTDRIVE	MADRID	6.943	6.143	13,0%	-44	-0,6%	56	3	NO
39	▼6	FLÓREZ COSMEN (*)		ASTURIAS	6.838	7.433	-8,0%	-53	-0,8%	25	1	NO
40	▼1	NEUM. LA VERDAD SEVILLA	BESTDRIVE	CÓRDOBA	6.612	6.815	-3,0%	355	5,4%	33	2	SÍ
41	▲2	ESNAVARRO SERVIPLUS (*)	CARLIDER	MURCIA	6.534	6.103	7,1%	763	11,7%	18	4	NO
42	▼5	VULCANIZ. HOZNAYO [GR.]	EUROMASTER	CANTABRIA	6.505	6.841	-4,9%	835	12,8%	29	5	NO
43	▲4	EXPO TYRE 2005	VULCO	ZARAGOZA	6.465	5.695	13,5%	345	5,3%	38	3	NO
44	▼2	ORECADA		LAS PALMAS	6.271	6.405	-2,1%	164	2,6%	49	2	NO
45	▶	NEUMÁTICOS GNG SANTURTZI	GNG	VIZCAYA	6.256	5.715	9,5%	150	2,4%	39	1	NO
46	▲4	NEUMÁTICOS LAGÚN	EUROMASTER	NAVARRA	5.992	5.062	18,4%	121	2,0%	17	3	NO
47	▼3	TALLERES INTER	VULCO / VOLVO TRUCKS	CASTELLÓN	5.899	5.930	-0,5%	79	1,3%	24	1	NO
48	▲13	TALLERES SUBÍAS	EUROMASTER	HUESCA	5.549	4.722	17,5%	100	1,8%	24	4	NO
49	▲23	PINCHAZOS VARGAS	FIRST STOP	ALBACETE	5.507	4.022	36,9%	41	0,7%	23	1	NO
50	▼2	BOLECA	VULCO	LAS PALMAS	5.504	5.428	1,4%	56	1,0%	56	5	SÍ
51	▼2	RECAUCHUTADOS FIDEL	EUROMASTER	SALAMANCA	5.449	5.284	3,1%	183	3,4%	34	3	NO
52	▶	SERVIC. NEUMÁT. HUECHA	BESTDRIVE	ZARAGOZA	5.405	4.997	8,2%	250	4,6%	14	1	SÍ
53	▼2	NEUMÁTICOS BINISSALEM	EUROMASTER	BALEARES	5.340	5.015	6,5%	26	0,5%	29	4	NO
54	▲10	DISMATYRE	EUROMASTER	MADRID	5.162	4.637	11,3%	58	1,1%	5	1	NO
55	▼9	NEUMÁTICOS RAÚL	CONFORTAUTO	CÓRDOBA	5.153	5.706	-9,7%	120	2,3%	10	1	NO
56	▲4	HITCON MOTORS		BARCELONA	5.113	4.755	7,5%	103	2,0%	40	4	NO
57	▲24	CHEMA NEUMÁTICOS	EUROMASTER	ALMERÍA	5.082	3.778	34,5%	446	8,8%	12	2	NO
58	▲1	COMERCIAL SEA	CONFORTAUTO	TARRAGONA	5.018	4.759	5,5%	239	4,8%	19	1	NO
59	▼2	PARCHES Y RUEDAS	CONFORTAUTO	LAS PALMAS	4.906	4.833	1,5%	17	0,3%	31	7	NO
60	▼4	NEUMÁTICOS ORIHUELA	EUROMASTER	HUELVA	4.900	4.851	1,0%	187	3,8%	13	4	NO
61	▼6	AUTO RECAMBIOS VERA (*)	EUROMASTER	ALMERÍA	4.886	4.857	0,6%	320	6,5%	26	1	NO
62	▼4	NERMÓVIL [GRUPO]	SADECO	MADRID	4.754	4.774	-0,4%	100	2,1%	23	5	SÍ
63	▶	NEUMÁTICOS EJIDO	FIRST STOP	ALMERÍA	4.728	4.652	1,6%	95	2,0%	12	1	NO
64	▲1	LUCIANO NEUMÁTICOS	FIRST STOP	MÁLAGA	4.612	4.611	0,0%	12	0,3%	15	1	NO

25. Propiedad de Euromaster desde febrero de 2024. 35. La red Center's Auto agrupa a más de 150 talleres en España, cinco de ellos propiedad de Center's Mañas. 38. Adquirida por Osfran (Neumastock) en marzo de 2026. 39. También se dedica a la distribución de gasóleo y otras actividades. 41. También se dedica al negocio de las estaciones de servicio. 61. También es distribuidor de recambios del automóvil, asociado de Grupo Serca.

Fuente: Infocap. Ventas netas y resultados en miles de euros. En gris: estimado.

# Haz que los datos trabajen para ti

**BASES DE DATOS**  
**SUSCRIPCIONES PRO** FORMATO EXCEL

## RECAMBISTAS

- ✓ **Top 600** Distribuidores Recambio Multimarca
- ✓ **Top 200** Distribuidores Independientes
- ✓ Recambistas en **Grupos**
- ✓ Principales **distribuidores por CC.AA.**
- ✓ **Directorio** provincial
- ✓ **Top 200** Concesionarios

PRIMER AÑO : 1.140€

ACTUALIZACIÓN ANUAL: 476€

## TALLERES TURISMO

- ✓ **Top 1.000** de empresas de reparación multimarca
- ✓ **Top 1.000** de concesionarios
- ✓ **El sector** de la reparación por **provincias**
- ✓ **Localidades** con mayor parque

PRIMER AÑO : 1.128€

ACTUALIZACIÓN ANUAL: 476€

## TALLERES DE NEUMÁTICOS

- ✓ **Top 400** de empresas de talleres especialistas de neumáticos
- ✓ **Top 100** de empresas distribuidoras de neumáticos
- ✓ Los distribuidores, **por provincias**

PRIMER AÑO : 763€

ACTUALIZACIÓN ANUAL: 336€

## TRANSPORTISTAS Y TALLERES VI

- ✓ **Top 3.400** Empresas de Transporte de mercancías. Facturación +1,4 M.€.
- ✓ **Top 350** Concesionarios de Vehículo Industrial
- ✓ **Top 200** Talleres multimarca de VI
- ✓ Localidades con mayor **parque VI**

PRIMER AÑO : 1.128€

ACTUALIZACIÓN ANUAL: 471€

**BASES DE DATOS**  
FORMATO EXCEL

**VENTAS + RESULTADO**  
último año, evolución,  
rentabilidad y más...

Registros con dirección  
completa, contacto,  
teléfono y email  
corporativo

INCLUYE  
ANUARIO  
EN PAPEL

**RUTA DEL TRANSPORTE**  
Revista de Automoción

**RUTA DEL TALLER 2026**  
Revista de Automoción

**RUTA DEL NEUMÁTICO 2026**  
Revista de Automoción

**INFORMACIÓN  
Y VENTA**

Tel: (+34) 913 603 173

**INFOCAP**  
Información B2B de valor

**REGALO**

**PIDE AHORA CON TU  
SUSCRIPCIÓN** estos

Auriculares inalámbricos.

**SONY WFXB700**

\* Hasta final de existencias

